

Free Closet Design Service

Indicate below all information which applies to your storage project, and e-mail this sheet to closetmaidchatteam@emerson.com. Our designers will create a custom ClosetMaid® design and parts list.

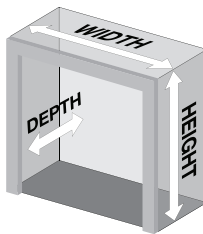


1 What type and size of storage space do you have?

Please provide the floor-to-ceiling (height), side-to-side (width) and front-to-back (depth) dimensions of your closet area or storage space. (If you have an irregularly shaped closet, please provide a sketch with dimensions on a separate sheet.) If you have an idea of the storage design you want, sketch it on a separate sheet.

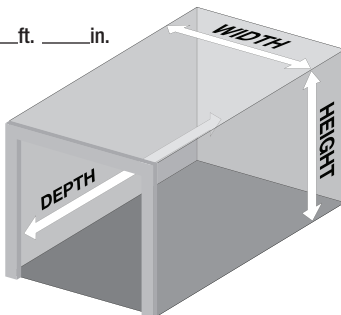
Reach-In

Height ____ft. ____in.
 Width ____ft. ____in.
 Depth ____ft. ____in.



Walk-In

Height ____ft. ____in.
 Width ____ft. ____in.
 Depth ____ft. ____in.



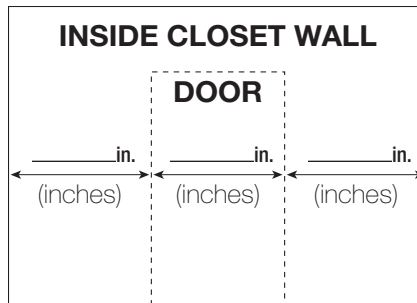
2 Where is the storage space?

- Master Bedroom
- Spare Bedroom
- Children's Bedroom
- Linen Closet
- Pantry
- Laundry
- Coat Closet
- Home Office

3 What type of doors does your closet have?

- Bifold
- Sliding (Bypass)
- Pocket
- Standard (Swing Out)
- Standard (Swing In)

Provide the width of the door to your walk-in closet and the width of the wall on either side, as viewed from inside of the closet.



4 How much hanging space do you need for long garments?

- None required
- Fewer than 10 pieces
- 10-20 pieces, no bulky items
- 10-20 pieces, mix of bulky items
- More than 20 pieces

5 How much space do you need for stackable or folded items?

- None required
- Need space for linens (closet doubles as linen closet)
- Need some space for boxes, folded clothes and accessories
- Need a lot of space for stacking items

6 How much shoe storage do you need?

- None required
- 1-10 pairs
- 11-20 pairs
- 21-30 pairs
- More than 30 pairs

The Home Depot

Name: _____

Address: _____

Apt/Ste: _____

City: _____

Province: _____

Postal Code: _____

Phone: _____

Email: _____

Please provide your email address so we can email your design and parts list to you immediately upon completion. All customer information is used to complete your design and will not be shared or sold to any other parties.



Service gratuit de conception de garde-robes

Indiquez ci-dessous tous les renseignements qui décrivent votre projet d'espace de rangement et renvoyez cette feuille par courriel à closetmaidchatteam@emerson.com. Nos concepteurs vont créer un aménagement sur mesure ClosetMaid® et produire une liste de pièces à vous procurer.



1 De quel type de garde-robe ou d'espace de rangement disposez-vous?

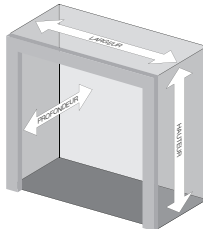
Veuillez fournir les dimensions du plancher au plafond (hauteur), d'un côté à l'autre (largeur), de l'avant à l'arrière (profondeur) de votre garde-robe ou de l'espace de rangement. (S'il s'agit d'une garde-robe de dimensions irrégulières, veuillez fournir un croquis avec les dimensions sur une feuille séparée). Si vous avez une idée de la configuration de rangement que vous souhaitez obtenir, faites-en un croquis sur une feuille séparée.

Garde-robe conventionnelle

Hauteur ____pi ____po

Largeur ____pi ____po

Profondeur ____pi ____po

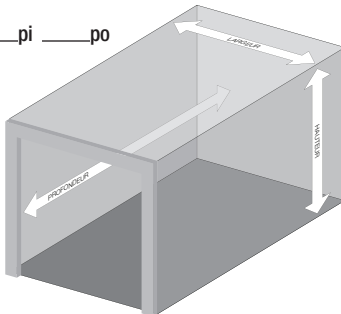


Garde-robe "walk-in"

Hauteur ____pi ____po

Largeur ____pi ____po

Profondeur ____pi ____po



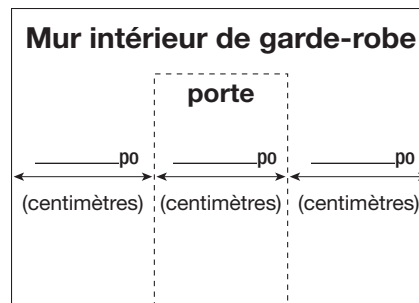
2 Où est l'espace de stockage?

- Chambre des maîtres
- Chambre d'invités
- Chambre d'enfants
- Lingerie
- Garde-manger
- Buanderie
- Garde-robe d'entrée
- Bureau à domicile

3 Quel est le type de portes de votre garde-robe?

- Accordéon
- Coulissante (à rail d'évitement)
- Coulissante encloisonnée
- À battant (vers l'extérieur)
- À battant (vers l'intérieur)

Fournissez la largeur de la porte de votre penderie et la largeur des murs de chaque côté, de l'intérieur de la garde-robe.



4 Combien d'espace avez-vous besoin pour suspendre les vêtements longs?

- Aucun nécessaire
- Moins de 10 articles
- 10 à 20 articles, aucun volumineux
- 10-20 articles, plusieurs volumineux
- Plus de 20 articles

5 Combien d'espace avez-vous besoin pour des articles empilables ou pliés

- Aucun nécessaire
- Espace nécessaire pour la lingerie (le garde-robe sert également de lingerie)
- Espace nécessaire pour les boîtes, les vêtements pliés et les accessoires
- Beaucoup d'espace nécessaire pour empiler des articles

6 Combien d'espace avez-vous besoin pour ranger les chaussures?

- Aucun nécessaire
- 1 à 10 paires
- 11 à 20 paires
- 21 à 30 paires
- Plus de 30 paires

Home Depot

Nom :

Adresse :

Appartement :

Ville :

Province :

Code Postal:

Téléphone :

Courriel :

Veuillez fournir votre adresse courriel afin que nous puissions vous faire parvenir votre modèle de garde-robe et la liste des pièces nécessaires immédiatement après sa conception. Les renseignements que nos clients nous fournissent pour la conception de leur garde-robe ne sont jamais divulgués ni vendus à aucune autre entité.

